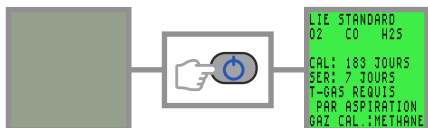




Le document Prise en main rapide ne remplace PAS le Manuel de fonctionnement et de maintenance, que vous DEVEZ lire et comprendre avant toute mise en marche, utilisation ou réparation du moniteur. Le non-respect de cette consigne pourrait entraîner un décès ou une blessure grave.


Écran de configuration rapide



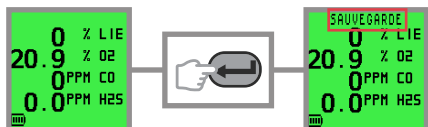
Mise en marche



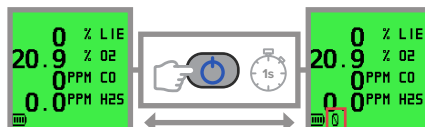
Zéro et étalonnage rapides (facultatif)



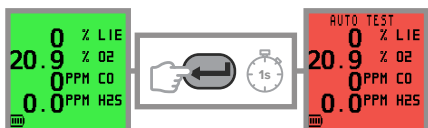
Sauvegarde manuelle



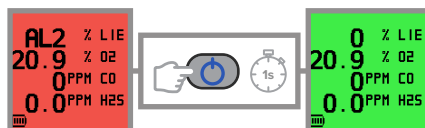
Pompe



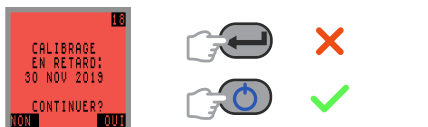
Auto-test



Acquittement d'alarme



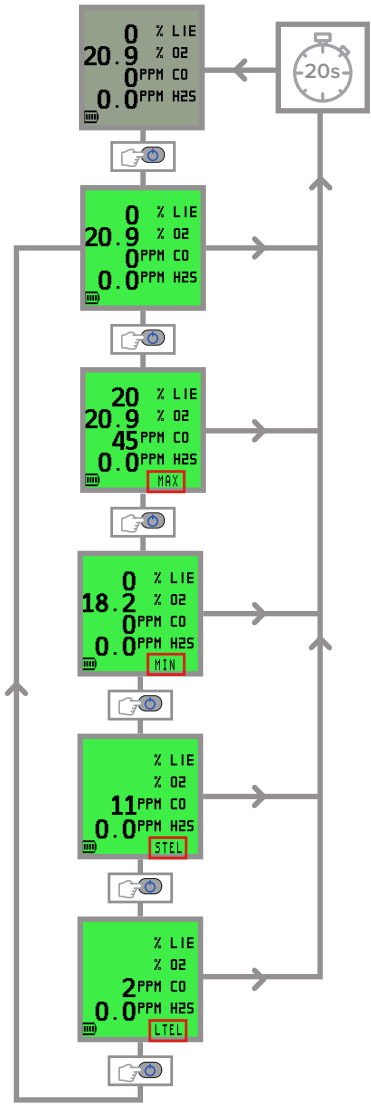
Date d'étalonnage dépassée



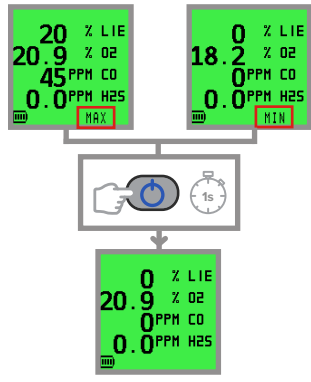
Arrêt



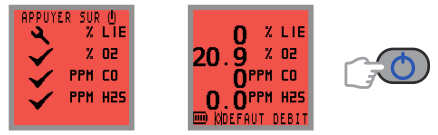
Rétroéclairage MAX / MIN / STEL / LTEL



Réinitialisation MAX / MIN



Défaut de la mise à zéro / Défaut débit



Chargement

